



KAPITAŁ LUDZKI  
NARODOWA STRATEGIA SPÓJNOŚCI



UNIA EUROPEJSKA  
EUROPEJSKI  
FUNDUSZ SPOŁECZNY



## Uzyskanie dostępu do lekcji e-learning „Krok po kroku”



KSZTAŁCENIE  
USTAWICZNE  
PRZEPUSTKĄ  
DO LEPSZEGO  
J U T R A

Dostęp do lekcji uzyskują Państwo jako użytkownik o nicku „GOŚĆ”.

### UZYSKANIE DOSTĘPU DO LEKCJI E-LEARNING „KROK PO KROKU”:

- 1) Na stronie <http://e-powiatleborski.pl/> w prawym górnym rogu, bez wprowadzania nazwy użytkownika i hasła klikamy przycisk **”Zaloguj się”**
- 2) Następnie na środku ekranu klikamy przycisk **„Zaloguj się jako gość”**

The screenshot shows the login page of the e-learning platform. At the top right, there is a login form with fields for 'Nazwa użytkownika' and 'Hasło', and a 'Zaloguj się' button. A red arrow labeled '1' points to this button. Below the login form, there is a section titled 'Powracasz na tę stronę WWW?' with a 'Zaloguj się' button. A red arrow labeled '2' points to the 'Zaloguj się jako gość' button located below the 'Zaloguj się' button. The page also features logos for 'Powiat Lęborski' and 'Kształcenie Ustawiczne Przepustką do Lepszego Jutra' on the left side.

3) Wybieramy odnośnik „Lekcje SCORM - dostępne dla konta gość”

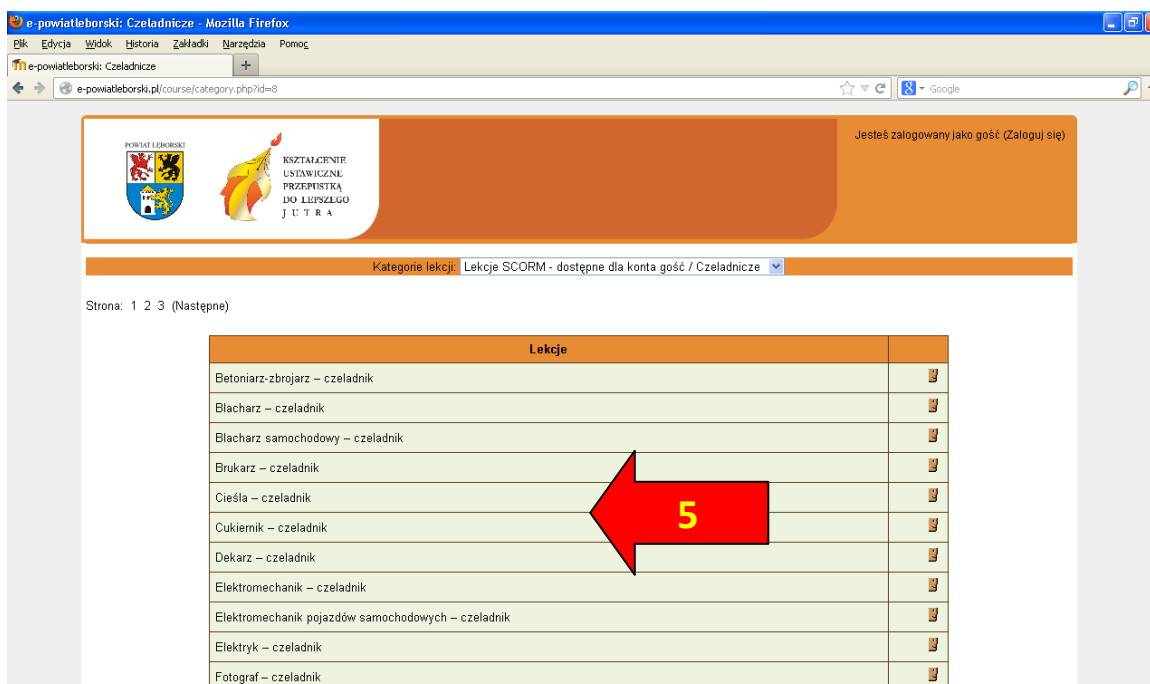
4) Wybieramy zakładkę - „Czeladnicze” lub „Mistrzowskie”



Biuro projektu  
pokój 215 (II piętro)  
tel. 59 863 28 59  
e-mail: ksztalcenie@starostwoleborok.pl












Platforma e-learningowa współfinansowana ze środków Unii Europejskiej w ramach Europejskiego Funduszu Społecznego [www.efs.gov.pl](http://www.efs.gov.pl)

5) Następnie wybieramy zakładkę z nazwą zawodu, jaki Państwa interesuje



Kategorie lekcji: Lekcje SCORM - dostępne dla konta gość / Czeladnicze

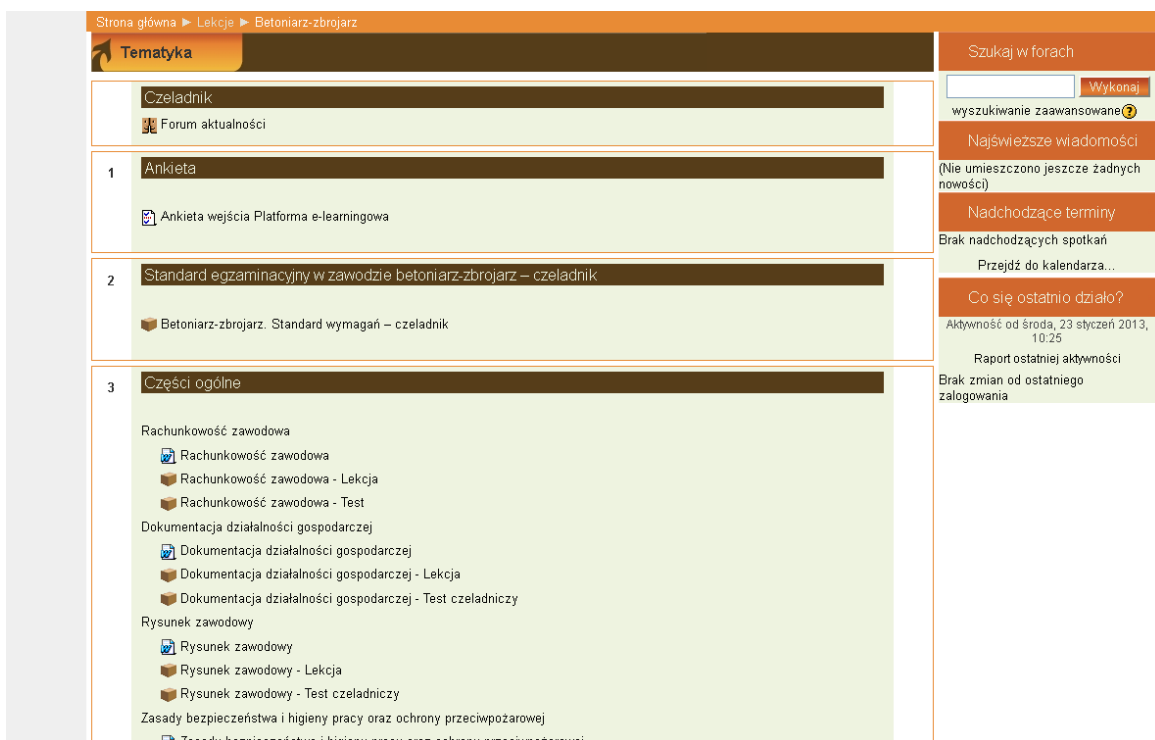
Strona: 1 2 3 (Następne)

Lekcje	
Betoniarz-zbrojarz – czeladnik	
Blacharz – czeladnik	
Blacharz samochodowy – czeladnik	
Brukarz – czeladnik	
Cieśla – czeladnik	
Cukiernik – czeladnik	
Dekarz – czeladnik	
Elektromechanik – czeladnik	
Elektromechanik pojazdów samochodowych – czeladnik	
Elektryk – czeladnik	
Fotograf – czeladnik	

Po przejściu powyższej ścieżki uzyskują Państwo dostęp do materiałów w wybranym zawodzie:

1. **Standardy egzaminacyjne w zawodzie ...**
2. **Części ogólne**
3. **Skrypt zawodowy**

Niedostępne dla konta *Gość* są ankiety wejścia i wyjścia.



The screenshot shows the 'Tematyka' (Topics) section of the e-learning platform. The breadcrumb trail is: Strona główna > Lekcje > Betoniarz-zbrojarz. The main menu is titled 'Czeladnik' and includes a 'Forum aktualności' link. Three items are listed and numbered:

1. **Ankieta**  
Ankieta wejścia Platforma e-learningowa
2. **Standard egzaminacyjny w zawodzie betoniarz-zbrojarz – czeladnik**  
Betoniarz-zbrojarz. Standard wymagań – czeladnik
3. **Części ogólne**  
Rachunkowość zawodowa  
Rachunkowość zawodowa - Lekcja  
Rachunkowość zawodowa - Test  
Dokumentacja działalności gospodarczej  
Dokumentacja działalności gospodarczej - Lekcja  
Dokumentacja działalności gospodarczej - Test czeladniczy  
Rysunek zawodowy  
Rysunek zawodowy - Lekcja  
Rysunek zawodowy - Test czeladniczy  
Zasady bezpieczeństwa i higieny pracy oraz ochrony przeciwpożarowej  
Zasady bezpieczeństwa i higieny pracy oraz ochrony przeciwpożarowej

On the right side, there is a search bar and several utility buttons: 'Szukaj w forach', 'Wyszukiwanie zaawansowane', 'Najświeższe wiadomości', 'Nadchodzące terminy', 'Co się ostatnio działo?', and 'Raport ostatniej aktywności'.

- 6) Wybierając jedną z ww. zakładek ustawiamy tryb „Normalne”, następnie „Wpisz”



The screenshot shows the 'Rachunkowość zawodowa - Lekcja' page. The breadcrumb trail is: Strona główna > Lekcje > Betoniarz-zbrojarz > Części ogólne > Rachunkowość zawodowa - Lekcja. The page content includes:

**Skrypt**  
Liczba dozwolonych prób: Nieograniczone  
Liczba wykonanych podejść: 0  
Metoda oceniania: Najwyższa próba  
Grade reported: Żaden

Tryb:  Przeglądaj  Normalne

Biuro projektu  
pokój 215 (II piętro)  
tel. 59 663 28 59  
e-mail: ksztalcenie@starostwoleborg.pl

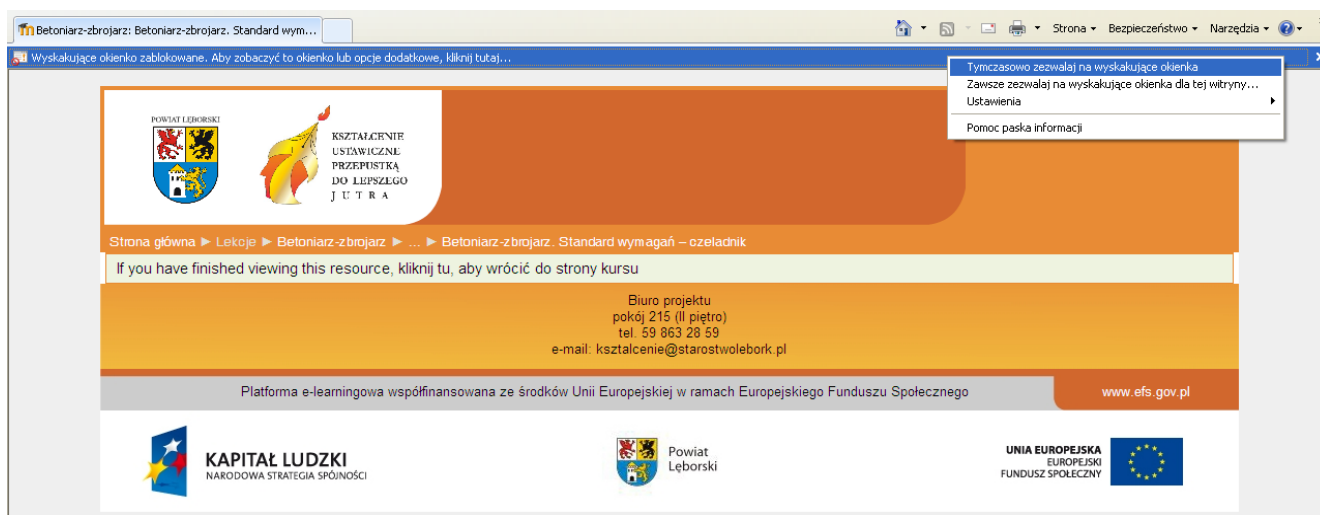
A red arrow with the number '6' points to the 'Wpisz' button.

Platforma e-learningowa współfinansowana ze środków Unii Europejskiej w ramach Europejskiego Funduszu Społecznego [www.efs.gov.pl](http://www.efs.gov.pl)

Projekt jest współfinansowany ze środków Unii Europejskiej w ramach Europejskiego Funduszu Społecznego



W przypadku, jeżeli w Państwa przeglądarce internetowej wyskakujące okienka są zablokowane należy zezwolić na ich uruchomienie, aby możliwe było prawidłowe przełączenie lekcji.



**PO WYKONANIU POWYŻSZYCH CZYNNOŚCI WYŚWIETLI SIĘ  
LEKCJA E-LEARNING W INTERESUJĄCYM PAŃSTWA TEMACIE**

***Życzymy powodzenia w zdobywaniu wiedzy***